


KRUPS®




Nespresso Essenza Mini
XN110810

En déployant toute son expertise, Nespresso vous fait découvrir le véritable plaisir d'un espresso sans aucun compromis sur la qualité

DESIGN ULTRA-COMPACT ET PRATIQUE À SOUHAIT

Une nouvelle génération de machines Nespresso ultra-compactes : plus petites pour être encore plus pratiques, dotées de commandes simples et intuitives et sublimes par un design contemporain d'exception.




La nouvelle machine ultra-compacte Nespresso Essenza vous permet de déguster un parfait espresso adapté à votre goût. Cette nouvelle génération de machines expresso à capsules ultra-compactes est caractérisée par des commandes intuitives et un design contemporain d'exception. Ces nouvelles machines à café sont les plus compactes qui soient et sont disponibles dans deux versions différentes pour s'intégrer dans n'importe quelle cuisine.

BENEFICES DU PRODUIT

UN ESTHÉTISME MODERNE ET ÉLÉGANT CONCENTRÉ DANS UN DESIGN ULTRA-COMPACT

Un design ultra-compact pour une empreinte minimum (33 x 8,4 x 20,4 cm - longueur x largeur x hauteur) et un esthétisme moderne et élégant, qui s'intègre harmonieusement dans n'importe quelle cuisine.



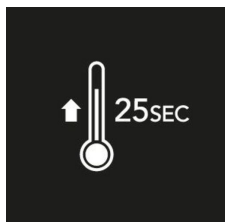
Des espressos et des cafés longs exceptionnels adaptés à votre goût

Choisissez un espresso fort et robuste (40 ml) ou un café long chaud et réconfortant (110 ml) et personnalisez la longueur selon vos goûts.

UN ESPRESSO SANS AUCUN COMPROMIS SUR LA QUALITÉ

Une pompe haute pression de 19 bars vous offre une qualité de café remarquable, tasse après tasse.

19
bar



UN CHAUFFAGE RAPIDE POUR UN CAFÉ PARFAIT QUAND VOUS EN AVEZ BESOIN

La fonction chauffage en 25 secondes suffit à cette machine à café pour démarrer et se préparer à produire des boissons d'exception.

DES ÉCONOMIES D'ÉNERGIE FACILES GRÂCE À UNE TECHNOLOGIE DE POINTE

La fonction chauffage en 25 secondes suffit à cette machine à café pour démarrer et se préparer à produire des boissons d'exception.

ON
AUTO OFF

PHOTOS DU PRODUIT

Packaging



CARACTERISTIQUES DU PRODUIT**GLOBAL**

- Puissance [1200-1310 W]
- Pression [19]
- Fréquence 50-60 Hz
- Poids [2,3 kg]
- Dimensions du produit (L x l x H) [8,4x20,4x33 cm]
- Personnalisation de la quantité OUI
- Personnalisation de la boisson Arrêt manuel
- Activation automatique [Press Espresso or Lungo Button]
- Capacité du réservoir d'eau [0,6 L]
- Réservoir d'eau amovible OUI
- Récupérateur de capsules usagées intégré
- Dosage automatique de la boisson Oui
- Nombre de recettes [2]
- Recettes [Espresso Lungo]

TECHNIQUE

- Nombre de tasses préparées en une fois [1]

AUTRES

- Arrêt automatique de la machine [9 or 30 minutes]
- Arrêt automatique programmable [9 or 30 minutes]
- Bac de récupération amovible OUI
- Bac de récupération réglable (plusieurs niveaux) [2]
- Coloris [Piano Black]
- Garantie [2 years]

- Pays d'origine Hungary

INFORMATIONS LOGISTIQUES**CMMF : 8000035950**

Code EAN	Colisage	Pièces / couche palette	Couches / palette	Pièces / palette	Pièces / container
EAN ST : 0010942221715 EAN UC : 0010942221715	2	16	6	96	C20 : 1 638 C40 : 3 402 HQ4 : 3 888

	Produit nu	Produit emballé	Carton	Palette
Dimensions (L x l x H)	84 x 204 x 330 (mm)	385 x 140 x 315 (MM)	395 x 290 x 325 (MM)	1 200 x 800 x 2 084 (MM)
Poids	2.3 (kg)	2,986 (KG)	5,972 (KG)	307,656 (KG)