


Faites connaissance avec le protecteur du linge au quotidien

Avec la technologie ProSense® du lave-linge AEG série 6000 à chargement par le haut, chaque lessive est pesée pour adapter le programme en conséquence. Il sélectionne la durée minimale nécessaire, pour un lavage en profondeur. Il aide les vêtements à conserver leur plus bel aspect, tandis que son design compact vous permet


Série 6000 / ProSense / 6kg / 1200 rpm / Display / Départ différé / Tuyau double / Panneau blanc

Avantages et spécifications



L'entretien des vêtements. Des économies d'eau et d'énergie

Avec la technologie ProSense®, chaque charge est pesée pour adapter le cycle sur mesure, en sélectionnant la durée minimale nécessaire pour un lavage en profondeur. Ainsi, l'usure est réduite, et les couleurs de vos vêtements préférés sont protégées.




Un lavage économe et le plus rapide possible

De nombreux programmes Éco vous font économiser de l'énergie. Mais l'Éco TimeSave vous fait aussi gagner du temps. Le programme vous permet de sélectionner les options ÉCO et TimeSave en même temps, pour vous proposer un lavage économe en énergie et aussi court que possible.



Ouverture en douceur, fonctionnement efficace

Cette machine à laver à chargement par le haut possède un système d'ouverture en douceur, pour que vous puissiez accéder à l'intérieur en toute sécurité - et avec une seule main.



Choisissez le meilleur moment pour laver

Le Départ Différé vous offre la liberté de laver votre linge au moment qui vous convient le mieux en vous permettant de régler l'heure de départ du cycle de lavage.



Un contrôle complet du bout des doigts

Pour un contrôle total des conditions de lavage de chaque charge, l'affichage avec commandes tactiles vous accompagne de manière intuitive au fil des options de lavage, informations et réglages.

- Lave-linge avec chargement par le haut
- Capacité de lavage: 6 kg
- Vitesse d'essorage maximale: 1200 t/min
- Certificat Woolmark Blue
- Positionnement de tambour automatique en fin de programme
- Protection AquaControl
- Pied: 2 pieds réglables + 2 roulettes
- Roue supplémentaire pour faciliter le déplacement
- Programmes: Eco 40-60, Coton, Synthétiques, Repassage facile, Délicat, WoolSilk, Duvet, Essorage / Vidange, Rinçage, rapide intensif, jeans, Coton 20°, Sport, 20min 3Kg
- Sécurité anti débordement
- Programme 'soie'

Caractéristiques techniques

Dimensions (HxLxP) en mm	903x397x599(max)	Vitesse d'essorage du programme Eco 40-60 à la capacité nominale (t/min) (UE 2017/1369)	1151
Capacité maximale pour un cycle de lavage (kg) (UE 2017/1369)	6	Classe d'émissions de bruit acoustique dans l'air (UE 2017/1369)	C
Classe d'efficacité énergétique (UE 2017/1369)	D	Niveau sonore (dB) (EU 2017/1369)	77
Consommation énergétique pour 100 cycles de lavage, programme Eco (kWh) (UE 2017/1369)	65	Taux d'humidité résiduelle pondéré (%) (EU 2017/1369)	53.5
Consommation énergétique du programme Eco par cycle (kWh) (UE 2017/1369)	0.646	Installation	Pose-Libre
Consommation d'eau du programme Eco par cycle (L) (UE 2017/1369)	40	Valeur de raccordement (W)	2200
Indice d'efficacité de lavage du programme Eco 40-60 (UE 2017/1369)	1.031	Fusible (A)	10
Durée du cycle de lavage Eco 40-60 à la capacité nominale (h:min) (UE 2017/1369)	3:17	Voltage (V)	230
Durée du cycle de lavage Eco 40-60 à mi-capacité (h:min) (UE 2017/1369)	2:35	Couleur	Blanc
Consommation énergétique en mode Arrêt (W) (UE 2017/1369)	0.48		
Classe d'efficacité d'essorage du programme Eco 40-60 (UE 2017/1369)	B		

