

**Serie | 6, Surgélateur intégrable, 87.4  
x 55.8 cm  
GIV21ADD0**



**A+++**

**Le congélateur avec 3 tiroirs transparents  
et sa fonction SuperFreezing : congèle les  
aliments encore plus rapidement**

**Données techniques**

Affichage digital de la température pour le congélateur :	Sans
Eclairage :	Non
Catégorie de produit :	Congélateur vertical
Type de construction :	Encastrable
Porte habillable :	impossible
Froid ventilé :	Non
Hauteur appareil (mm) :	874
Largeur (mm) :	558
Profondeur :	545
Dimensions du produit emballé (mm) :	950 x 640 x 620
Poids net (kg) :	37,158
Poids brut (kg) :	39,9
Puissance de raccordement (W) :	90
Intensité (A) :	10
Fréquence (Hz) :	50
Certificats de conformité :	CE, VDE
Longueur du cordon électrique (cm) :	230
Charnière de la porte :	Droite réversible
Autonomie en cas de coupure de courant (h) :	22
Processus de dégivrage :	Manuel
Signal de dysfonctionnement :	visuel et sonore
Porte verrouillable :	Non
Nombre de tiroirs/paniers :	3
Nombre de compartiments de congélation à volet :	0
Code EAN :	4242005220816
Marque :	Bosch
Référence Commerciale :	GIV21ADD0
Catégorie de produit :	Congélateur vertical
Classe énergétique (2010/30/CE) :	A+++
Consommation énergétique annuelle (kWh/annum) - NOUVEAU (2010/30/CE) :	104,00
Capacité net du congélateur (l) - nouveau (2010/30/EC) :	95
Froid ventilé :	Non
Autonomie :	22
Pouvoir de congélation (kg/24h) - nouveau (2010/30/EC) :	12
Classe climatique :	SN-T
Niveau sonore (dB(A) re 1 pW) :	37
Type d'installation :	Intégration total

**Accessoires en option**

KFZ20AX0 : PANNEAU DE PORTE BLANC+CADRE ALU

KFZ20SX0 : Porte en inox



4 242005 220816

## Serie | 6, Surgélateur intégrable, 87.4 x 55.8 cm GIV21ADD0

### Le congélateur avec 3 tiroirs transparents et sa fonction SuperFreezing : congèle les aliments encore plus rapidement

---

#### Puissance / Consommation

- Classe d'efficacité énergétique A+++ sur une échelle de classes d'efficacité énergétique de A+++ à D : 104 kWh/an
- Consommation d'énergie 0.284 kWh/24 h
- Volume net total: 95 l
- Niveau sonore: 37 dB(A) re 1 pW

#### Confort et sécurité

- LowFrost - moins de glace, dégivrage rapide!
- Charnières plates
- Réglage électronique de la température, lisible via LED
- Commutateur de supercongélation: Manual/automatic activation
- Alarme acoustique, Alarme optique

#### Partie surgélateur

- Volume net partie surgélateur \*\*\*\*: 95 l
- Capacité de surgélation: 12 kg/24h
- Conservation en cas de coupure de courant: 22 h
- 3 tiroirs de surgélation transparents, dont 1 BigBox

#### Informations techniques

- Charnières de porte à droite, réversibles
- Classe climatique: SN-T
- Puissance de raccordement: 90 W
- Tension 220 - 240 V

#### Dimensions

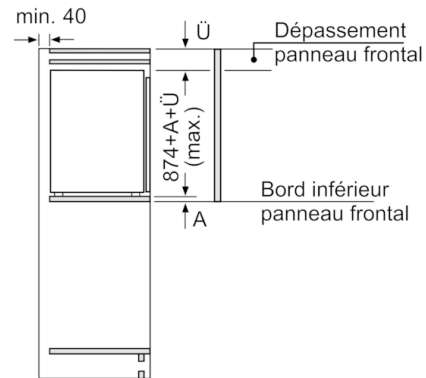
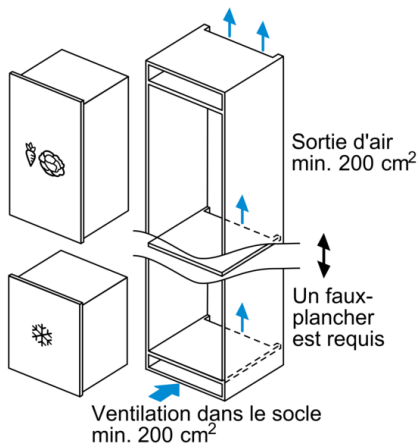
- Dimensions de la niche (H x L x P): 88 x 56 x 55 cm
- Dimensions de l'appareil (H x L x P): 87.4 x 55.8 x 54.5 cm

#### Accessoires

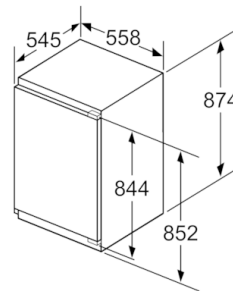
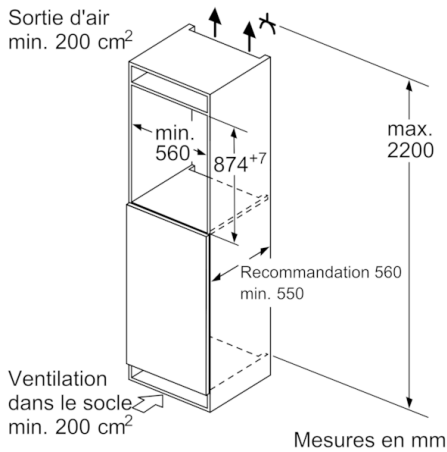
- bac à glaçons

#### Informations générales

**Serie | 6, Surgélateur intégrable, 87.4 x 55.8 cm**  
**GIV21ADD0**



Mesures en mm



Mesures en mm

Mesures en mm  
 Recommandation de dimension d'espace libre pour charnière plate

	F	R	X
	16-19	0-3	2,5
	20	0-1	3
	21	0-1	3
	22	2-3	2,5
		0	4
		1	3,5
		2-3	3

Les dimensions d'espace libre recommandées dans le tableau doivent être respectées afin d'assurer une ouverture sans collision des portes de l'appareil, et d'éviter ainsi d'endommager les meubles de cuisine.