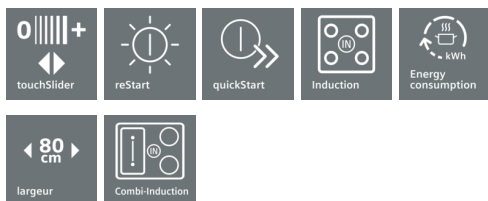


iQ500, table de cuisson à induction, 80 cm, ED851FSB5E



La table de cuisson combiInduction - pour plus d'options de cuisson

- ✓ Grâce au touchSlider, la température peut être activée et contrôlée directement d'une simple pression ou d'un glissement du doigt.
- ✓ Grâce à la fonction powerBoost, le temps de préchauffage est jusqu'à 50% plus rapide.
- ✓ Grâce à la minuterie avec coupure automatique, la zone de cuisson se coupe automatiquement lorsque le temps de cuisson est écoulé.
- ✓ La technologie à induction : pour une cuisson plus rapide, sûre et facile à nettoyer.

Équipement

Données techniques

Nom commercial de la Gamme : Foyer en vitrocéramique

Type de construction : Encastrable

Apport d'énergie : Électrique

Combien de foyers peuvent-ils être utilisés simultanément ? : 4

Taille de la niche d'encastrement (mm) : 51 x 750-750 x 490-500

Largeur (mm) : 802

Dimensions du produit (mm) : 51 x 802 x 522

Dimensions du produit emballé (mm) : 126 x 953 x 608

Poids net (kg) : 14,576

Poids brut (kg) : 16,2

Témoin de chaleur résiduelle : Indépendant

Emplacement du bandeau de commande : Avant

Matériau de base de la surface : Vitrocéramique

Couleur de la surface : Noir

Certificats de conformité : AENOR, CE

Longueur du cordon électrique (cm) : 110

Code EAN : 4242003828083

Puissance maximum de raccordement électrique (W) : 7400

Tension (V) : 220-240

Fréquence (Hz) : 50; 60

Accessoires en option

HZ9SE030 Set de 2 casseroles et 1 poêle à frire



4 242003 828083

iQ500, table de cuisson à induction, 80 cm, ED851FSB5E

Équipement

- 4 zones de cuisson à induction
- combiZone

Confort / Sécurité:

- Fonction powerBoost pour toutes les zones de cuisson à induction
- powerMove
- Fonction reStart
- Fonction quickStart
- Détection de casserole Fonction de gestion d'énergie Coupure de sécurité Sécurité enfants wipeGuard: verrouillage des commandes durant 30 secondes
- Minuterie pour chaque zone de cuisson Minuterie
- Commande entièrement électronique à 17 niveaux
- Touche sensitive On/Off
- Témoins lumineux de chaleur résiduelle à 2 niveaux pour chaque zone de cuisson
- Affichage de la consommation énergétique

Design:

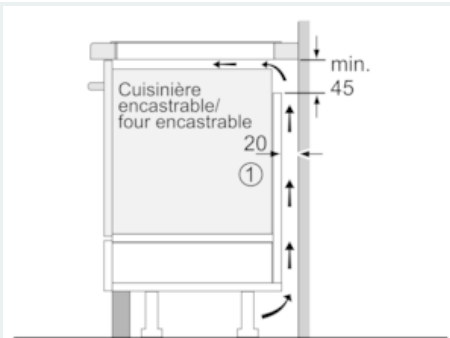
- Commande par capteurs mono touchSlider
- U-Facette design

Dimensions:

- Dimensions d'encastrement (HxLxP): 51 x 750 x 490 mm
- Dimensions de l'appareil (LxP): 802 x 522 mm
- Epaisseur minimale du plan de travail: 3 cm
- Puissance de raccordement: 7.4 kW

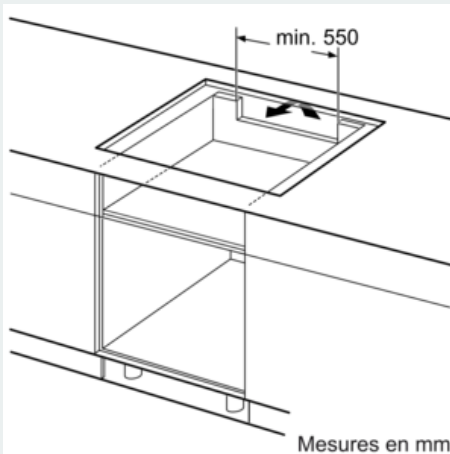
iQ500, table de cuisson à induction, 80 cm, ED851FSB5E

Dessins sur mesure

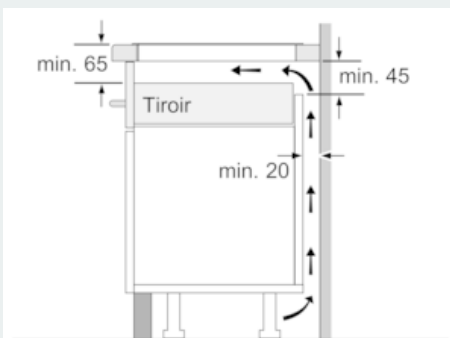


① Prévoir une fente d'aération

Mesures en mm



Mesures en mm



Mesures en mm

